


平成31年度新1年生

入学説明会のしおり

平成31年 2月 8日(金)



鹿児島市立西谷山小学校

TEL (099) 267-0451

<目 次>

目次及び日程について	1
はじめに・西谷山小学校の概要	2
子どもの心の準備について	2
基本的な生活習慣について	2～3
学習の準備について	3
服装について	3～4
持ち物について	4
購入するもの	5
保健室から	6～7
学校給食について	8
校納金について	9～11
校舎	12
通学路・学校安全について	13
日課表について	13
学級編制・転出予定者について	13
新1年生物品販売, 入学式案内	13
教育相談の申込について	13
入学式の実施について(ご案内)	

<別紙>

- 「校区安全」マップ
- 日課表
- 災害共済給付制度のちらし
- 特別支援教育就学奨励費制度について(ご案内)
- 提出関係書類

校納金関係の書類, 児童連絡カード	家庭環境調査票(通学路) アレルギー調査
----------------------	-------------------------

【日 程】

受 付	13:50~14:10
開会のことば 日程説明	14:10~14:15
学校長あいさつ	14:15~14:20
諸 説 明	14:20~15:25

- (1) 学校生活全般や入学前までの心構えについて
- (2) 持ち物・入学用品購入について
- (3) 保健・給食に関して
- (4) 校納金に関して
- (5) 入学式について
- (6) 質疑応答
- (7) P T A 活動の説明

閉会のことば 15:30

※閉会后, 入学用品の自由参観及び教育相談を実施します。

(お願い)

- 携帯電話の電源をお切りください。
- 乳幼児を同伴される方は, 説明に支障がないように, 各自責任をもって対応してください。

はじめに

厳しい寒さの中、校庭や道端の小さな草花を目にすると、少しずつ春に近づいていることを感じられる今日この頃。お子さまの晴れの入学の日まで、あと二か月あまりとなりました。保護者の皆様には、新しい一歩を踏み出すお子さまの姿を思い浮かべ、楽しみにしておられることと存じます。

お子さまが安心して小学校生活をスタートできるよう、学校の様子や心がけたいこと、準備していただきたいものなどをお知らせいたしますので、参考になさってください。

1 西谷山小学校の概要

『自ら学ぶ つよく 正しく やさしく 助け合う 西谷山小の子ども』を校訓に、現在974名の子どもたちが、のびのびと学校生活を送っています。近年児童数が増える傾向にあり、新1年生は6学級の予定です。PTA活動も活発で、地域・家庭・学校の連携をさらに深めつつあります。

2 子どもの心の準備について

入学を前にして、子どもの心は、「1年生になるんだ。」という喜びや期待でいっぱいだと思います。少し不安もあるかもしれませんが、安定した気持ちをもてるような話しかけを心がけてください。

「学校は、勉強したり遊んだりして楽しいところだよ。」「友達やお兄さん、お姉さんたちがいっぱいいるから楽しみね。」「先生たちもみんなやさしいから、何でも教えてくれるのよ。」等々。

子どもは、新しい環境にたくましく適応していくものです。勉強についていけるだろうか、いじめられないだろうか等、保護者が心配しすぎないことが大切です。

3 基本的な生活習慣について

生活習慣・社会的マナーは、それぞれの場でその人の生き方となって表れるものです。基本的な生活習慣を身に付けていないと、自らの健康・安全も心配ですし、社会生活を送る上でつまずきが出てきます。

基本的な生活習慣は家庭においてその基礎ができるものです。優しく根気強く、同じ方針で身に付けさせることが大切です。入学前に身に付けさせましょう。

(1) あいさつや返事ができるように

「おはようございます」「ありがとう」など、場面に応じたあいさつができるようにし、自分の周りの人たちと心を通わすことの大切さを教えましょう。

また、名前を呼ばれたら、「はい」とはっきり返事ができるようにさせましょう。自分の名前や家族の名前なども、はっきりと言えるようにしましょう。

(2) 身の回りの始末が自分でできるように

衣服を脱いだり着たり靴をそろえたり、持ち物の整理を自分でできることが大事です。整理整頓は、頭の中や身の回りを整え、次の行動をすばやく起こすための時間管理でもあります。

また、トイレの使い方（流れたのを確認してから出る）なども練習しておきましょう。

(3) 友達となかよく遊べるように

外で元気よく、子ども同士で遊ぶ機会を多くもたせましょう。できましたら、連れだって登下校できる友達を見つけていてください。

(4) 安全な登下校ができるように

通学路を確かめて、入学までに、できれば晴れの日と雨の日の最低2回、家の人と一緒に歩いてみてください。言葉で注意するだけでなく、具体的にその場で、横断歩道の渡り方や狭い道から広い道への出方、横断歩道のない道の渡り方などを教えてください。また、危険箇所がないか、確かめてください。（※防犯ブザーの使い方も）

(5) 物事の善悪が分かるように

良いことと悪いことを、子どもなりに正しく判断できるように育てましょう。乱暴な言動についてもよく考えさせましょう。

(6) 自分の物と他人の物の区別ができるように

持ち物には必ず名前を書き、自分の物と他人の物が区別できるようにしましょう。そして、物をあげたりもらったりしないように約束しましょう。また、自分の物だけでなく、みんなの物も大切に使う心を育てましょう。

(7) 話が聞ける子に、話ができる子に

学校では先生の話や友達の話静静地に聞くことが、学習の基本となります。子どもは自分が話したいと思うと、すぐに口を開いてしまいます。人の話はきちんと聞いて、その人が話し終わった後で話すということを教えましょう。そのためには、家の人や、子どもの話を最後まで聞いてあげることも大切です。

また、学校では自分の言いたいこと、したいことを言葉で表現できなければいけません。例えば、「おしっこ・・・」だけではなく、「トイレに行きたいです。」と、きちんと言えるようにしたいものです。

(8) 食事について

好き嫌いがあっても、無理をしない形で取り組みましょう。「ひとくちでもいいから食べよう」という声かけをしてください。食事の姿勢やマナー、箸の持ち方なども、少しずつ身に付けていきましょう。学校の給食時間は40分間ですが、準備・片付けもあり、食事の時間としては20分間程です。

朝ごはんはしっかり食べて登校するようにしましょう。

(9) 規則正しい生活ができるように

学校は、8時15分に始まりますが、子どもたちは7時50分までに登校します。校舎は7時30分に開けます。授業は45分間で、チャイムの合図で活動しています。家庭でも、早寝早起き・歯磨き・洗顔等の習慣化や、テレビを見る時間を決めるなど、規則正しい生活リズムを身に付けさせましょう。また、自分で時計を確かめながら行動できるようにしましょう。

(10) 家の手伝いがしっかりできるように

家庭で自分の役割があり責任をもってやり通すことが、学校でも役に立ちます。根気強さ、責任感、作業の段取りのよさなどいろいろな力が付きます。掃除や当番・係の仕事などが上手にできるようになります。上靴洗いも少しずつ自分でさせましょう。

(11) そのほか身に付けてほしいこと(給食や掃除の時間に)

- ・ 牛乳パックを開けることができる。
- ・ ジャムなどの小袋を切ることができる。
- ・ 雑巾をきちんと絞ることができる。

4 学習の準備について

(1) 無理にいろいろなことを教え込まないようにしましょう。

(2) 自分の物と友達のものとの区別ができるように、自分の名前をひらがなで読んだり書いたりすることができるようにしてください。

(3) ひらがななどの文字を覚えたいという強い興味や関心のある時期です。ひらがなは読めたほうが、入学当初の学習にスムーズに適應できます。書くことについては、お子さんが興味をもった場合、姿勢や鉛筆の握り方、筆順、とめ、はね、はらいについても丁寧に教えてください。

(4) お絵かきはたくさんさせましょう。自分の思いをのびのびと表現することは大事です。また、手の動きも柔軟になり、文字を書くことにも役立ちます。

(5) 10までの数については、日常生活や遊びの中で、物を集めたり数えたりする経験をさせておくとよいでしょう。

5 服装について

(1) 本校は、標準服が決まっています。入学式の日から着用できるように準備してください。

(2) 体育用の帽子・上着・ズボンは、先に案内の店等で購入してください。

上着は半袖と長袖があります。ズボンは男女兼用のハーフパンツです。

体育用の上着とズボンは、できれば同じ物を2枚準備しておくとう便利です。

- (3) 通学は白い運動靴です。ひも靴は、ひもがほどけたり履くのに時間がかかったりしますので、低学年には不向きです。
- (4) 靴下は白となっています。
- (5) 通学の帽子は、体育用帽子を兼用します。(赤色帽子で)
- (6) 胸に名札を付けます。(入学式のとて、受付で配布。)
- ※ 2学期途中からは、プラスチックのネームプレート(濃い緑色)になります。
- (7) 身に着けるもの(下着・靴下なども含めて)全てに記名(ひらがな)してください。

6 持ち物について

- (1) ランドセル
- (2) 筆箱・・・鉛筆は3Bか4Bを5本、赤鉛筆1本、青鉛筆1本
消しゴム(白でよく消える物)、定規(15~20cm程度で透明の物)
- (3) 雨傘・・・自分でさしたりたたんだりできるように練習してください。名前とはじた状態で見えるように、はっきりと書いてください。



- (4) 体育服入れ



袋の大きさのめやす

- ・ たて 約 30cm
- ・ よこ 約 25cm
- ・ ひも (ゴム以外)



- (5) 上靴, 上靴入れ
- (6) 体育館シューズ, 体育館シューズ入れ
- (7) 歯ブラシ・コップ, 歯ブラシ・コップ入れ(歯磨き粉は使いません。)
- (8) はし, はしケース
- (9) 図書バッグ(図書室の本を入れるための手提げ袋)



※ 大判の絵本が入るくらいの大きさの袋

- ・ たて 約 30cm 程度
- ・ よこ 大判の絵本が入るくらいの長さ

- (10) マスク入れ(マスクが入る大きさ)

7 購入するもの

下表の学用品は、販売業者から保護者の方が直接購入してください。

番号	品名	金額
1	算数セット (おおくぼ) 算数セットの名前シール	2500円 200円 (セット購入者のみ)
2	生活科バッグ (大山教材社)	780円
3	ねんど(へら・ケース付) (ドージン)	700円
4	工作板(ねんど板) (たまり)	420円
5	引きだし (高尾教材社)	760円
6	体育館シューズ (月星)	1250円

算数セット価格

単品名	単品価格	単品名	単品価格
外箱	280円	ブロック	590円
とけい	300円	数え棒	260円
おはじき	300円	色板	240円
おけいこ板	190円	数カード	230円
計算カード	300円	おかね	230円
おけいこポケット	320円	さいころセット	220円

詳細は、各教材社に直接お尋ねください

(1) 学校での販売日について

日時 3月26日(火) 午前9時から午前11時まで
場所 西谷山小体育館

学校では、この日にしか販売致しません。必ず都合をつけてお越しください。
(値段は若干違いがあるかもしれません。)

* 購入した物を入れる袋をご準備ください。

(2) 車でお越しの方は、校庭(タイヤ側)に駐車してください。 (中庭は利用できません)

(3) 紹介した物品の他に必要な物です。各家庭でご準備ください。

- ① 色鉛筆、またはクーピー(12色くらい)
- ② クレヨン、またはクレパス(16色くらい)
- ③ 工作用はさみ、のり
- ④ 3Bまたは4Bの鉛筆・消しゴム(白でよく消える物)
- ⑤ 定規(15~20cm程度で透明のもの)
- ⑥ 赤色鉛筆(できれば六角形のものが多い。)
- ⑦ 青色鉛筆(できれば六角形のものが多い。)

(4) 鍵盤ハーモニカ、絵の具セットは、入学後、希望者だけに注文をとります。 (パイプだけの購入もできます。)

(5) 下記の物品については入学してから学級費で購入します。

- ・ 給食おぼん・ネーム・ゴム印・ゼッケン・国語ノート・算数ノート・連絡帳
- ・ かきかたペン・お手紙ファイル・下敷き・名前ペン・自由帳

8 保健室から

(1) 基本的な生活習慣と生活リズム

より健康な生活を送るために、基本的な生活習慣や生活リズムを大切にしましょう。

- ① 決まった時刻に寝る、起きる。(早寝・早起きを心がける)
- ② 朝食は必ず食べてから登校。
- ③ ハンカチ・ティッシュの携帯、爪は短く。

(2) 登校前の健康観察

登校前に表情、顔色、食欲などに気をつけ、異常がある時は検温するなどして、無理な登校はひかえてください。

(3) 出席停止となる病気

学童期に多い感染症(インフルエンザ、麻疹、風疹、水痘、流行性耳下腺炎など)にかかった場合は、集団発生を予防するため、医師の許可が出るまで、または指定された出席停止期間は登校できません。この場合は欠席扱いになりません。

(4) 保健室での応急処置

学校で発生したけがの応急手当を行います。その後の継続した手当や、自宅でのけがは家庭でお願いします。学校管理下でのけがで、医療機関の受診が必要と判断した場合は、保護者へ連絡をします。※災害共済給付制度があります。(別紙御覧ください)

体調が悪いときは保護者の迎えをお願いします。内服薬を与えることはできません。

(5) 健康診断

4月～6月に実施します。(日程は「ほけんだより」や「週報」でお知らせします)

身体測定(身長・体重、)	視力検査	聴力検査	尿検査
心電図検査	校医による内科、歯科、耳鼻科検診、眼科検診		
☆事前に問診票の記入が必要なものがあります。			

結果は、後日プリントでお知らせします。受診結果は学校にお知らせください。

(本校の学校医の先生方：敬称略)

一部変更になる場合もあります。

内科	にのみや小児科皮膚科	二宮 誠	中山1-13-21	266-6622
	三宅病院	住吉 稔	谷山中央7-3-1	268-3512
歯科	別府歯科医院	別府 伸一	東谷山5-30-5	268-7181
	おかもと歯科医院	岡本 博之	上福元町6447	263-5277
耳鼻科	きじま耳鼻咽喉科	貴島 徳昭	東谷山2-36-17	268-3611
眼科	鹿児島大学病院	迫野 能士	桜ヶ丘8-35-1	275-5402
薬剤師	三愛調剤薬局東谷山店	西田 博一	上福元町1393-1	210-1370

(6) 保健調査票〈入学後に配布します〉


- 健康診断や緊急時に使用します。現在までの大きなけがや病気、現在の健康状態を記入してください。学校生活で配慮を要する場合は、日常生活や運動についての注意事項についても記入してください。
- 結核の問診があります。毎年記入が必要です。
- 連絡先が変更になった場合は速やかにお知らせください。携帯番号だけでなく、保護者の勤務先や祖父母宅等必ず連絡がとれる電話番号をお知らせください。
- 心臓疾患や腎疾患、アレルギー疾患等で主治医から学校生活管理票が出されているお子さんは、管理票の提出をお願いします。

(7) その他

- 学校のトイレは和式がほとんどで、洋式がそれぞれの場所で男女1箇所ずつです。ズボンや下着を全部脱がずに用がたせますか？大便の後、自分で始末ができますか？
- 学校で制服や下着を汚してしまったときは、保健室にあるものをお貸しします。使用后、洋服は洗濯をしてお子さんに持たせてください。下着（パンツ）については、衛生面から新品を使用しますので、同じようなサイズの新しいものをお返しください。下着を汚すことが多いお子さんは、下着や靴下を毎日持たせてください。

*入学前に健康相談を希望される方は、事前に学校へ連絡をしてください。

(西谷山小 267-0451)



9 学校給食について

○ ご家庭での食指導

毎年、何人かの子どもたちが、なかなか給食になじめなくて困っているようです。そこで、次のようなことを入学までに、ご家庭でも心がけていただければと思います。

(1) 食事は、決まった時刻に一定の時間内で食べましょう。

ご存じのように、学校での給食時間は決まっています(40分)。そのうち純粋に食事をする時間は、おおよそ20分です。まずは、お子さんがどのくらいのペースで食べているか、確かめてみてください。時間のかかる子は、せかさず食事に集中できるようにし、少しずつ早く食べられるように励ましてあげてください。

食事の時間を一日の生活リズムの中心と考えて、決まった時刻に一定の時間内でとれるようにしてみましょう。

(2) 好き嫌いをなくしましょう。

好き嫌いは小さな子どもたちには、多かれ少なかれあるものです。しかし、極端な場合は偏食といって、それが続くと栄養の不足をまねくことがあります。嫌いな食べ物があることだけでなく、好きな食べ物だけを食べることも偏食の一つです。

好き嫌いの原因はさまざまですが、おおむね次のようなことが考えられます。

- 家族に偏食の人はいませんか？
- 偏った食品選びをしていませんか？
- 食べ物に対する嫌な経験はありませんか？
- 食事の無理強いをしていませんか？
- 食事のたびに、お小言や不機嫌になっていませんか？
- わがままを許していませんか？
- おやつを与えすぎていませんか？

好き嫌いをなおすには、食事に対する興味を失わせないようにすることが重要です。その子の発達にあわせて、あせらず、無理せず、気長に進めていきましょう。

(3) 朝食をきちんと食べさせましょう。

朝食は、午前中の活動に必要なエネルギーを補給する役目があり、また、眠っていた頭や体の筋肉を目覚めさせ、一日の生活リズムを整えるためにも大切です。起床から登校まで1時間半ぐらいの余裕をもたせてあげたいものです。

(4) 正しい食事作法を身に付けさせましょう。

「いただきます」「ごちそうさま」のあいさつをしましょう。

箸を正しく持てますか。使い方の練習をさせましょう。スプーンや食器その他の器具も含めて、公共の物を大切に使う態度も育てたいものです。

(5) 食事の手伝いをさせましょう。

子どもと一緒に食事の準備や後かたづけをしながら、食べることへの好奇心を育て、自分のことは自分でできるようにしていきましょう。

○ 学校給食と家庭の食事

食事回数・・・1,095回(365日×3回)

学校給食の実施回数・・・約190回

1年間の子どもの食事の中で、家庭の食事の占める割合は全体の82%です。食事の望ましい習慣、特に礼儀作法、偏食の矯正、箸の使い方などは、食事の大部分を受け持つ家庭での食生活を通して習慣化されるものです。毎日の食事がバランスのとれたものになるように心がけ、食事を通しての家庭のコミュニケーションを大切にしましょう。

○ 学校給食

学校給食は、先生や友達と一緒に楽しく食事をすることによって、心を豊かにし、食事に関する正しい知識を身に付ける大切な教育活動の一つです。

子どもの頃に身に付いた食習慣は、一生を通して健康に大きく影響を及ぼすと言われています。保護者の皆さまに学校給食に対する関心を深めていただき、学校と家庭が共に力を合わせながら、子どもたちの心身の健全な発達に役立つよう努力していきたくて考えております。

校納金の納入について

西谷山小学校では、給食費などの校納金につきましては、下記のような方法をとっております。
ご理解・ご協力いただきますようお願いいたします。

1. 納入金額

学年・兄弟(長子・次子)により 納入金額が違います。

納入金額は 学年の週報・学級通信などに載せてあります。

徴収期間は 5月～2月 1年間で 10回徴収いたします。(5・6・7・8・9・10・11・12・1・2月)

夏休み・冬休みも徴収期間に入ります。

2. 納入方法

① 現在お持ちの鹿児島県内の金融機関の口座から 毎月5日 引き落とし (K-NETシステム)

引き落としできる口座 金融機関

鹿児島銀行	南日本銀行	鹿児島信用金庫	鹿児島相互信用金庫
鹿児島興業信用組合	九州労働金庫	奄美大島信用金庫	
奄美信用組合	県内 農協バンク(鹿児島みらい農協 など)		

口座引き落としの場合、毎月5日に所定の口座から引き落としされます。

(5日が 土日・祝日の場合は 翌日)

引き落とし手数料として 11円 校納金と一緒に引き落としされます。

(引き落とし金額 校納金 + 11円)

口座の残高不足などで 引き落としが出来なかった場合

学校事務室から 納付書が入った封筒を子ども便でお渡しします。

保護者様は 納入金(現金)と納付書を持って、学校事務室のほうに納入してください。

学校に直接納入できない場合は、下記の口座にお振込願います。

お 受 取 人	振込口座 鹿児島みらい農協 西谷山 支店 普通 9827960 口座名義 西谷山小学校
------------------	--

ご 誰が 振込みしたのかわかるように クラス 児童名をいれてください。

依 (例 1年1組 山田 太郎さんの保護者が振込する場合)

頼 ↓ ↓
人 1-1 ヤマダ タロウ

で お振込してください。

* お振込の場合は、振込手数料が発生します。振込手数料は 保護者様ご負担をお願いいたします。

(2. 納入方法 続き)

② 毎月 保護者様が学校事務室に現金で納入する

口座引き落としではなく、現金で学校事務室に納入する場合、
月初め、学校事務室から納付書が入った封筒を子ども便でお渡します。
保護者様は 現金と納付書を持って、学校事務室のほうに納入してください。

*** 御注意ください ***

- ・ 校納金を学校事務室へ納入の際は、必ず保護者様が直接お越しください。
(児童に持たせないように お願いいたします。)
- ・ 口座引き落としを希望されてる保護者様で、
途中で所定の口座から 別の口座に変更したい場合は 学校事務室のほうに
ご連絡ください。
口座を変更する場合、手続きに1か月ほどの期間を要します。
ご了承ください。

その他 校納金納入について、ご不明なところがありましたら 西谷山小学校事務室まで
ご連絡ください。

西谷山小学校 事務室 TEL267-0451

口座引落しを希望される保護者様は

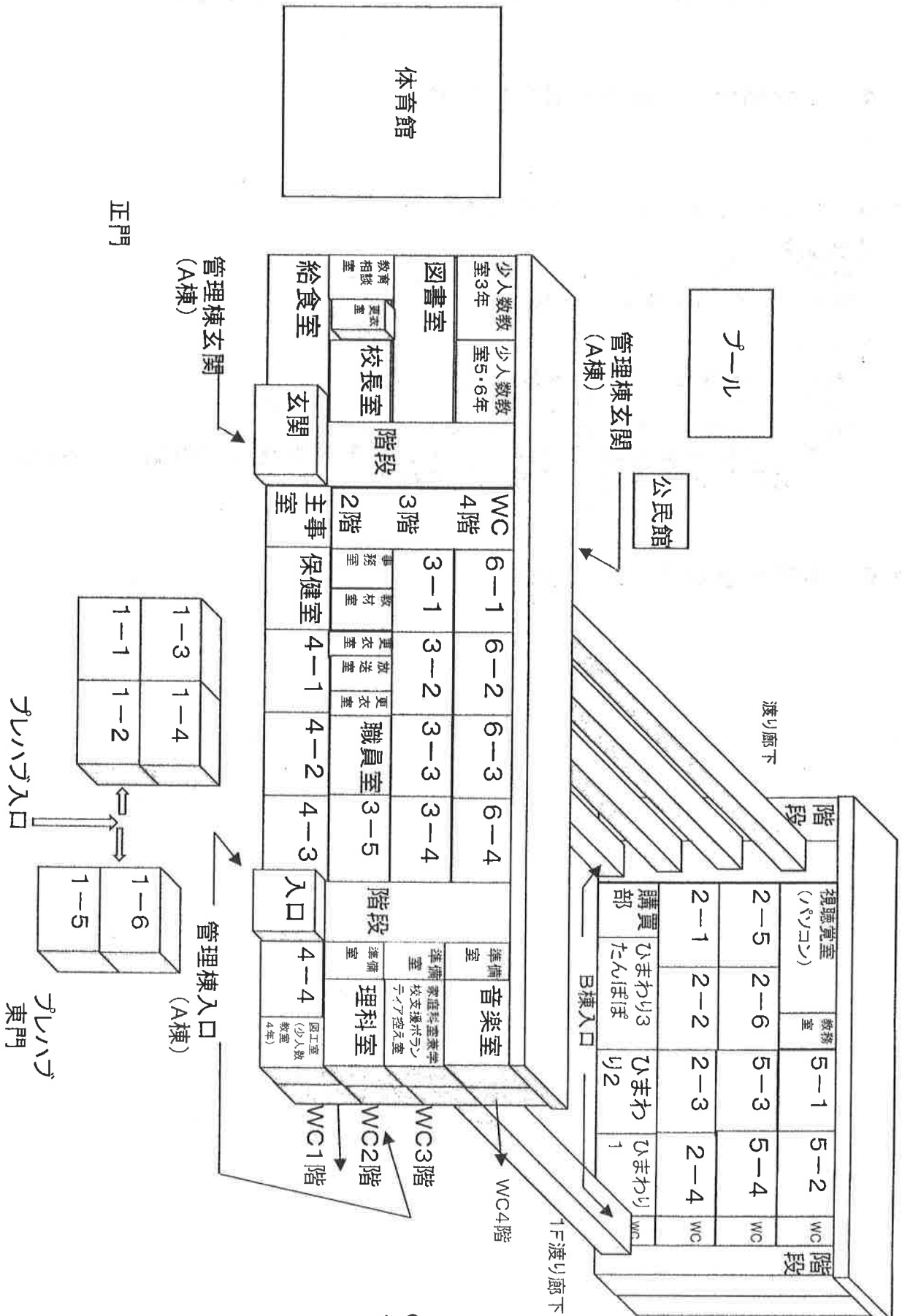
(次のページ→)

K-NET預貯金口座振替依頼書 を記入・捺印して
2月20日(水)までに学校事務室に提出してください。

1 1 校舎

【西谷山小学校校舎配置図】 平成30年度現在

平成31年度は学級増により教室配置が変更になる予定です。入学式の際にお確かめください。



1 2 通学路・学校安全について（別紙）

1 3 日課表（別紙） 平成30年度現在

変更がある場合には、入学式の日に新しくお知らせします。

1 4 学級編制・転出予定者について

1 5 新1年生物品販売、入学式案内

【物品販売】

日時 3月26日（火） 午前9時～午前11時
場所 西谷山小学校 体育館

【入学式】

期日 平成31年 4月 8日（月）
時間 午前 10時00分～10時40分
会場 鹿児島市立西谷山小学校 体育館

* 当日の詳しい日程は次ページの案内文書でご確認ください。
時間に余裕をもってお越しください。

1 6 教育相談の申込みについて